



Verwendung von Probenvorlagen

Vorlagen für wiederkehrende Proben 1



Erfassung von Vorlagen im Menü Stammdaten.

Die Vorlagen müssen folgende Felder beinhalten:

- Probentyp (TKH-M, TKH-V, RST-M, RST-V, MFU)
- Tierart (SW,SA,RI...)
- Bezeichnung der Vorlage
- Untersuchung
- Material
- Labor
- Rechtsgrundlage
- Rechnungsempfänger
- Alter in Monaten (optional)
- Geschlecht (optional)

Vorlagen für wiederkehrende Proben 2



Im Menü Stammdaten findet sich ein eigener Reiter für die Probenvorlagen. Hier können Sie, nach Tierarten getrennt, beliebig viel Probenvorlagen anlegen.

Stammdaten

Funktionen

Schlachtställen | Bestandsbetriebe | Probenetiketten | FUS- Codes | Programmproben | Parameter | Probenvorlagen

Tierart: | Probentyp: Typ wählen | Untersuchung: | Material: | Geschlecht: | Alter in Monaten:

Labor: | Rechnungsempfänger:

Rechtsgrundlage:

Bezeichnung:

speichern

Drag a column header here to group by that column

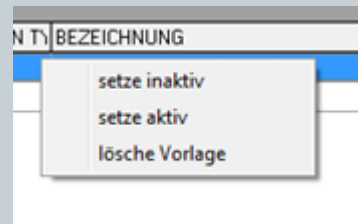
TIE AK	PROBEN T	BEZEICHNUNG
SV	MFU	MFU

Vorlagen für wiederkehrende Proben 3



Nicht mehr benötigte Vorlagen können mit einem Rechtsklick gelöscht oder inaktiv gesetzt, bzw. inaktive wieder aktiviert werden.

Mit einem Doppelklick auf die jeweilige Datenzeile werden die Daten wieder aufgerufen.



Vorlagen für wiederkehrende Proben



Am jeweiligen Einzeltier kann dann per Popup-Menü die Menge für diese Kategorie erfassten Vorlagen aufgerufen werden.

The screenshot shows the 'SFU-Detailldaten' window. At the top, it displays 'Lieferschein' with date '21.02.2013' and ID 'KBE.SFU.2013.B00001'. Below this are three sections: 'Bestandsbetrieb' (RegNr: 3254062, Mitteregger Norbert), 'Transporteur' (empty), and 'Schlachtbetrieb' (RegNr: AT60767EG, Eibel Andrea und Johann). A table below lists 'Einzeltiere' with columns for STU, FUS, Anzahl Tiere, Lfdnr, Ohrmarke, Freie Kennzeichnung, Kategorie, Hormonstatus, Geschlecht, Geburtsdatum, Alter Monate, and PR. A single row is visible with STU 'STU', FUS 'FUS', and a context menu open over it. The menu options are 'STU', 'FUS', 'Einzeltier', 'BKB bereinigen', and 'Probenvorlage verwenden', with the last option highlighted by a red rectangle. At the bottom, there are tabs for 'STU', 'FUS', and 'Proben'.

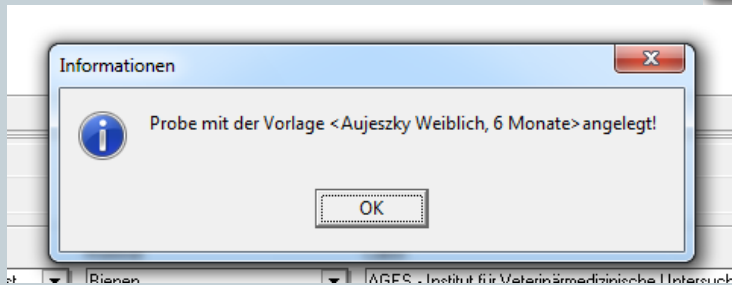
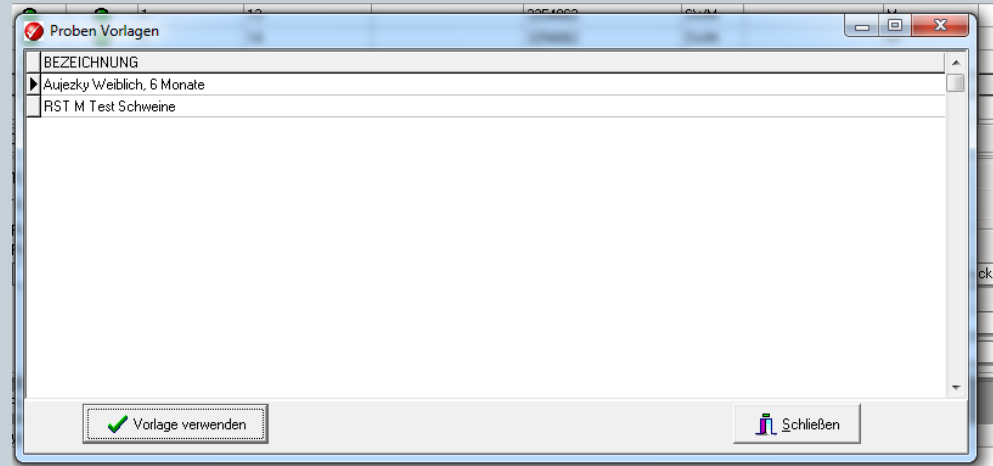
STU	FUS	Anzahl Tiere	Lfdnr	Ohrmarke	Freie Kennzeichnung	Kategorie	Hormonstatus	Geschlecht	Geburtsdatum	Alter Monate	PR
STU	FUS	1	888	R03123412312		MIR		M	01.01.2011	25	PR

Vorlagen für wiederkehrende Proben



Auswahlfenster für die Vorlagen:

Wird das Fenster nicht über den Button „Vorlage verwenden“ geschlossen, wird keine Probe angelegt.
Es erfolgt die Anlage der Probe und eine entsprechende Rückmeldung:



Besonderheiten Alter und Geschlecht:

Sind in der Vorlage Alter und / oder Geschlecht vorbelegt, so werden diese Werte übernommen, jedoch nur wenn nicht schon bei Einzeltier Alter oder Geschlecht erfasst wurden.